



PORTOS Sp.J.  
ul. Złota 71  
62 - 800 Kalisz  
tel. 62 / 768 40 00  
sekretariat@portosrolety.pl  
www.portosrolety.pl

# System sterowania napędami PORTOS

## INSTRUKCJA OBSŁUGI

# PE-1, PE-2

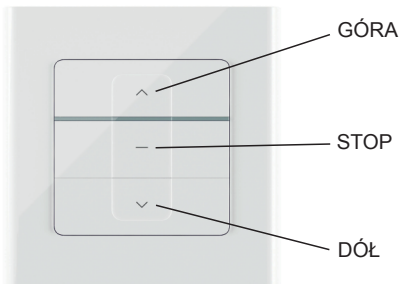


### Dane techniczne :

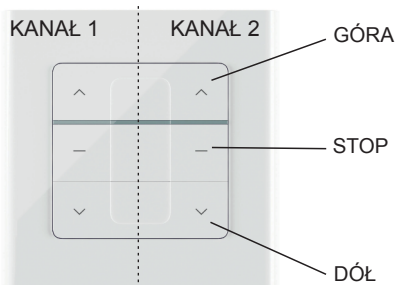
Zasilanie: 230V 50 Hz  
Temperatura pracy: od -10 °C do +50 °C



### Charakterystyka urządzenia:



**PE-1** - PRZEŁĄCZNIK PRZEWODOWY DO STEROWANIA JEDNYM NAPĘDEM



**PE-2** - PRZEŁĄCZNIK PRZEWODOWY DO STEROWANIA INDYWIDUALNIE DWOMA NAPĘDAMI

# 1. Przełączenie między trybem z podtrzymaniem i bez podtrzymania

Przełącznik ma możliwość działania w dwóch trybach:

## **Tryb z podtrzymaniem**

Naciśnięcie i puszczenie przycisku GÓRA lub DÓŁ powoduje uruchomienie zaprogramowanej funkcji silnika (otwieranie lub zamykanie rolety). Silnik będzie działał tak długo, aż całkowicie zamknie lub otworzy roletę.

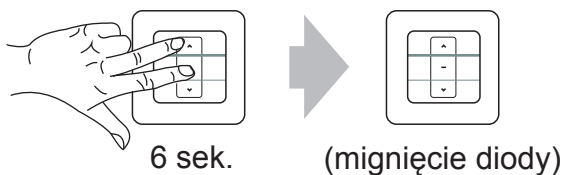
## **Tryb bez podtrzymania**

Silnik będzie działał tylko wtedy gdy trzymamy wciśnięty przycisk. Puszczenie przycisku powoduje przerwanie pracy silnika. Jeżeli przycisk przytrzymamy dłużej niż 2 sekundy silnik zacznie działać tak jak w trybie z podtrzymaniem, czyli do całkowitego zamknięcia lub otwarcia rolety.

Przełączanie pomiędzy poszczególnymi trybami wykonujemy w następujący sposób:

1. Przytrzymaj jednocześnie przyciski GÓRA + STOP przez 6 sekund - dioda na przełączniku zapali się.
2. Po 6 sekundach puść przyciski - dioda zacznie migać oraz zgaśnie.

Zmiana ustawienia trybu działania została zakończona.



## 2. Schematy podłączenia

